








































RELACIÓN DE INDICADORES EN LOGROS V3 SGCD-CIENCIAS ECONÓMICAS, EMPRESARIALES Y SOCIALES.

P1 DESARROLLO DEL PROGRAMA DE DOCTORADO					
P1-1.1		Oferta de plazas	27		
P1-1.2		Demanda	45		
P1-1.3		Doctorandos de nuevo ingreso	26		
	1.3.1	Estudiantes de Nuevo Ingreso en cada Línea de Investigación del programa de doctorado	L:3		
	1.3.2	Estudiantes según requerimientos de acceso	0		
	1.3.3	Porcentaje de estudiantes procedentes de otras universidades españolas	11.54% numerador:3 denominador:26		
P1-1.4		Estudiantes matriculados en el Programa de Doctorado	84		
	1.4.1	Dedicación investigadora del doctorando	Xa:62 Xb:22		
	1.4.2	Doctorandos con calificación favorable de la Evaluación Conjunta	63		
	1.4.3	Doctorandos extranjeros	36		
	1.4.4	Estudiantes matriculados en cada Líneas de Investigación del programa de doctorado	L:3		
P1-1.5		Porcentaje de estudiantes con beca o contrato predoctoral	4.76% numerador:4 denominador:84		
P2 RESULTADOS DEL PROGRAMA DE DOCTORADO					
P2-2.1		Tesis defendidas	1 Xa:1 Xb:0		
	2.1.1	Tesis con la calificación de cum laude	1 Xa:1 Xb:0		

	2.1.2	Tesis por compendio	0 Xa:0 Xb:0		
	2.1.3	Tesis con mención internacional.	0 Xa:0 Xb:0		
	2.1.4	Tesis en régimen de cotutela.	0 Xa:0 Xb:0		
	2.1.5	Tesis desarrolladas en doctorados industriales.	0 Xa:0 Xb:0		
P2-2.2		Tasa de éxito de los Programas de Doctorado.			
	2.2.1	Tasa de éxito a los tres años del ingreso.	3.85% numerador:1 denominador:26 Xa:0 Xb:0		
	2.2.2	Tasa de éxito a los cuatro años del ingreso.	5.26% numerador:1 denominador:19 Xa:0 Xb:0		
P2-2.3		Tiempo medio en la defensa de la tesis doctoral.	1.26 Xa:1.26 Xb:0.00		
P2-2.4		Porcentaje de abandono del programa de doctorado.	N/P numerador:N/P denominador:N/P		
P2-2.5		Número de resultados científicos de las tesis doctorales.			
	2.5.1	Número de artículos de revistas.			
	2.5.2	Número de patentes.			

	2.5.3	Número de libros/capítulos de libros.			
	2.5.4	Promedio de contribuciones científicas de las tesis.			
	2.5.5	Otras contribuciones científicas.			
P2-2.6		Tesis defendidas en relación al total de Directores de Tesis.	0.02 numerador:1 denominador:54		
P2-2.7		Tasa de Rendimiento de Tesis.	1.63% numerador:3 denominador:184		
P3 EVALUACIÓN DE LOS RECURSOS DEL PROGRAMA					
P3-3.1		Profesores investigadores participantes en el Programa de Doctorado.	52 Xi:50 Xe:2		
	3.1.1	Sexenios u otros indicadores de calidad de la investigación de directores/profesorado del programa de doctorado.	83		
	3.1.2	Directores de tesis.	54		
	3.1.3	Profesores investigadores extranjeros participantes en el Programa de Doctorado.	0		
P3-3.2		Nivel de satisfacción de los doctorandos con la actuación de los investigadores.	3.40 Respuestas:15 Universo:72		
P3-3.3		Número de contribuciones científicas de los profesores que participan en el Programa de Doctorado.			
	3.3.1	Número de Proyectos de investigación competitivos vivos.			
	3.3.2	Reconocimientos y premios.			
	3.3.3	Número de patentes.			
	3.3.4	Número de artículos de revistas.			
	3.3.5	Número de libros.			
	3.3.6	Número de capítulos de libros.			

	3.3.7	Número de contribuciones en Congresos.			
	3.3.8	Número de otras contribuciones científicas.			
P4 EVALUACIÓN DE LOS PROGRAMAS DE MOVILIDAD					
P4-4.1		Participación de estudiantes de doctorado en estancias de Investigación.	3.17% numerador:2 denominador:63 Cotutela:0 Men.Inter:0 FPU:1 Erasm.Plus:0 Erasm.Prác.:0 Otros:1		
P4-4.2		Nivel de satisfacción con los programas de movilidad.			
	4.2.1	Nivel de satisfacción de los doctorandos con los programas de movilidad.	3.43 Respuestas:15 Universo:72		 
	4.2.2	Nivel de satisfacción de los profesores con los programas de movilidad.	3.40 Respuestas:17 Universo:50		 
P4-4.3		Participación en convenios de colaboración nacionales e internacionales.	0		
P4-4.4		Participación de estudiantes de doctorado en programas de movilidad.	1.31% numerador:2 denominador:153 Cotutela:0 Men.Inter:0 FPU:1 Erasm.Plus:0 Erasm.Prác.:0 Otros:1		
P4-4.5		Duración media de estancias de doctorandos.	2.53 numerador:5.07 denominador:2		
P5 ANÁLISIS DE LA INSERCIÓN LABORAL DE LOS DOCTORES Y DE LA SATISFACCIÓN CON LA FORMACIÓN INVESTIGADORA ADQUIRIDA.					

P5-5.1	Tasa de empleo.	100.00% numerador:1 denominador:1		
P5-5.2	Nivel de satisfacción de los egresados ocupados con la formación recibida.	0.00		
P5-5.3	Adecuación del puesto de trabajo a los estudios.	0.00		
P5-5.4	Nivel de satisfacción de los empleadores con la formación investigadora del egresado.	S/D		
P6	ATENCIÓN A LAS QUEJAS, SUGERENCIAS, INCIDENCIAS Y FELICITACIONES			
P6-6.1	Quejas resueltas, Sugerencias, Incidencias y Felicidades recibidas.	Xq:0 Xs:1 Xi:0 Xf:0		
P7	ANÁLISIS DE LA SATISFACCIÓN DE LOS DISTINTOS COLECTIVOS IMPLICADOS			
P7-2	Nivel de satisfacción de los investigadores con el PD.			
P7-7.1	Nivel de satisfacción con el PD.			
7.1.1	Nivel de satisfacción del doctorando con el PD.	3.13 Respuestas:15 Universo:72		 
7.1.2	Nivel de satisfacción de los investigadores con el PD.	4.00 Respuestas:17 Universo:50		 
7.1.3	Nivel de satisfacción del PAS con el PD.	4.00 Respuestas:3 Universo:15		 
P8	DIFUSIÓN DEL PROGRAMA DE DOCTORADO			
P8-8.1	Satisfacción con la información pública disponible sobre el PD.			
8.1.1	Satisfacción de los doctorandos con la información pública disponible sobre el PD.	3.13 Respuestas:15 Universo:72		 

	8.1.2	Satisfacción de los profesores con la información pública disponible sobre el PD.	4.06 Respuestas:17 Universo:50	
P8- 8.2		Acceso a la información del Programa de Doctorado disponible en la Web.	751	



Fuente: Logros-Seguimiento, curso 2016-17.